

Как инвестировать в проект с телефона

Для получения доступа ко всем возможностям платформы необходимо заполнить поля E-mail, Telegram, Страна на вкладке "Аккаунт". Без заполнения обязательных полей, доступ к проектам ограничен.

Инвестирование в проект показано на примере ОС iOS.


После успешной [авторизации на платформе с телефона](#) можно ознакомиться с предлагаемыми проектами и выбрать проект для инвестирования, для этого нужно перейти на вкладку "Проекты".


Доступные для инвестирования проекты находятся в разделе "Доступные инвестиционные проекты":



Доступные инвестиционные проекты : 948,500 USDT

Проекты, в которые вы можете инвестировать

HVB 01 



NFT Trading
0 / 11,000 \$

Активен

DUBAI SOBHA 03 



Доходная
недвижимость
0 / 45,500 \$

Активен

Если вы уже инвестировали в проект и хотите проинвестировать ещё, проект будет находиться в разделе "Ваши ИП" в статусе "Активен":




Ваши ИП : 4 USDT

Проекты, в которые вы инвестировали



R8 ❤️

 1
4 / 4 \$

В работе

Возврат в ИП : 165,000 USDT

Проекты, в которых доступен возврат

DIAMONDS 01 ❤️

 Драгоценные камни
100,000 / 100,000 \$



Пользователь может открыть интересующий проект и ознакомиться с деталями проекта:



Основная информация

🔒 Статус [?]	Активен	
💰 Цена лота [?]	320 USDT +	
🏠 Сеть токена [?]	BSC	
★ Тип ИП	Займы в бизнес	
📄 Валюта ИП	RUB (RUB)	
📈 Комиссия [?]	10 %	
📅 Старт проекта [?]	09/2023	
🔗 Стейблкоин [?]	USDT	
🔗 Сеть сбора	BSC (BEP20)	
★ Стратегия	Пассивный доход	
☰ Условия проекта	[?] Доходный вагон - сумма 32 000 USDT. После сбора, конвертации суммы и оплаты дополнительных затрат - остаток будет возвращен инвесторам вместе с первым платежом дивидендов.	

★ Аналитика

Вагон уже выкуплен и запущен в работу. Как только деньги в проект будут собраны, с этого момента начинается старт проекта и будет начисляться пассивный доход ежемесячным получением %%.
Доходн...

[Читать далее](#)

Статус



В секции "Статус" можно увидеть прогресс сбора и инвестировать желаемую сумму. Для этого в поле "Сумма" вводим инвестицию и нажимаем "Отправить" и подтверждаем действие в кошельке.

После подтверждения от сети и платформы, можно инвестировать нажав на "Отправить", после чего нужно подтвердить транзакцию в кошельке. На странице проекта отобразится сумма средств, которую пользователь инвестировал в проект

Общую общую статистику инвестора по всем проектам можно посмотреть на странице "Главная":



Подключен

Дата подключения 2023-12-04



Статистика

114 \$

Инвестировано

1

Участия в проектах

62.45 \$

Получено

Проекты

8

Доступные проекты



Revision #1

Created 16 December 2024 12:00:46 by katerina_usova89

Updated 16 December 2024 12:00:46 by katerina_usova89