

Проекты

- [Проекты](#)
- [Подробная форма проекта](#)

Проекты

image.png
image not found or type unknown

1 – Название платформы

2 – Инвестировано – количество средств, которое инвестировано в проекты

3 – Всего проектов – количество проектов на платформе

4 – Получено инвесторами – количество средств, которые выплачены инвесторам

5 – Ваш кошелек – указан номер кошелька текущего пользователя, при клике по знаку рядом с номером номер кошелька копируется в буфер обмена

6 – ВЫЙТИ – при нажатии на кнопку пользователь выходит с аккаунта

7 – При клике на кнопку изменяется язык платформы, доступные языки платформы – русский и английский

8 – Статус – фильтр с выпадающим списком, при выборе значения отображаются проекты только в выбранном значении

9 – Тип ИП - фильтр с выпадающим списком, при выборе значения отображаются проекты только в выбранном значении

10 – Стратегия - фильтр с выпадающим списком, при выборе значения отображаются проекты только в выбранном значении

11 – Валюта - фильтр с выпадающим списком, при выборе значения отображаются проекты только в выбранном значении

12 – Избранные – при клике по изображению сердца пользователю отображаются только проекты, которые отмечены как избранные

13 – Очистить – при нажатии на кнопку очищаются все выбранные в фильтрах значения

14 – Название раздела и сумма сбора средств по каждому разделу

Существуют следующие разделы:

Доступные проекты – отображаются все доступные проекты в статусе Активен или Пауза, сбор по проектам не завершен

Ваши проекты – список проектов, в которые инвестировал пользователь

Возврат в ИП – список проектов, по которым доступен возврат средств

ИП в работе – список проектов, которые находятся в стадии реализации

Завершенные ИП – список проектов, по которым успешно завершен сбор средств

15 – Описание раздела

16 – Название проекта

17 – Признак избранного проекта, если сердце выделено цветом, то проект в избранном. Избранные проекты находятся в начале списка в каждом разделе

18 – Краткое описание проекта

19 – Изображение проекта


20 – Статус проекта

21 – Прогресс-бар проекта, отображается прогресс сбора средств, выше прогресс бара отображается сумма собранная и цель сбора

При клике по карточке проекта открывается подробная форма проекта

Подробная форма проекта


Данные про ИП

image.png and or type unknown

1 - название проекта

2 - изображение проекта

Основная информация

image.png and or type unknown

3 - Название раздела

4 - Статус - статус проекта

5 - Цена лота - указывается цена лота

6 - Стратегия - стратегия проекта

7 - Тип ИП - тип проекта

8 - Валюта ИП - валюта проекта

9 - Условия проекта - условия текущего проекта

10 - Аналитика - аналитика по проекту

11 - Комиссия - размер комиссии платформы при инвестиции

12 - Старт проекта - данные о старте проекта

13 - Стейблкоин - данные по стейблкоин

14 - Сеть сбора - указывается сеть сбора

15 - NFT - если по проекту произведен airdrop, то у пользователя отображается NFT, при клике на кнопку отображается карточка NFT

ВАЖНО!

Если Тип ИП = Криптовенчур, то поля следующие

- Статус
- Листинг
- Цена токена
- Стейблкоин
- Сеть токена
- Сеть сбора
- Тип ИП
- Стратегия
- Комиссия
- Вестинг
- Аналитика

Если Тип ИП НЕ= Криптовенчур, то поля следующие

- Статус
- Старт проекта
- Цена лота
- Стейблкоин
- Сеть сбора
- Тип ИП
- Стратегия
- Комиссия
- Условия проекта
- Аналитика


NFT

Если NFT не сожжено - отображается NFT в синей рамке

Если NFT ссжжено - отображается NFT в красной рамке

ВАЖНО! Если у пользователя сожжено NFT и он приобрел новое, то будет отображаться несколько кнопок NFT.


Карточка NFT

 and or type unknown

16 - Название раздела


17 - Ссылки на проект, если в настройках выполнено добавление кликабельной ссылки, то на подробной форме проекта при клике по ссылке открывается страница

Статус

 and or type unknown

18 - Название раздела

Данные по полям, когда сбор по проекту завершен и пользователь инвестировал в проект

 and or type unknown

19 - Собрано средств - сумма, собранная по проекту

20 - Ваша доля в проекте - сумма инвестора по NFT


21 - Вы инвестировали - сумма, которую инвестировал пользователь

22 - Вы забрали - сумма, которую забрать пользователь по кнопке Вернуть

23 - Вы купили - сумма, на которую пользователь купил NFT

24 - Вы продали - накопительная сумма от продаж

Данные по полям, когда проект в процессе сбора средств (статус Активен)

 and or type unknown

- 25 - Статус проекта
- 26 - Сумма собранная по проекту
- 27 - Сумма цель сбора по проекту
- 28 - Прогресс бар сбора средств
- 29 - Сумма, которую инвестировал текущий пользователь
- 30 - Поле для ввода суммы инвестиции
- 31 - Мин - минимальная сумма инвестиции
- 32 - Шаг - сумма шага для инвестиции
- 33 - Макс - максимальная сумма депозита
- 34 - кнопка Подтвердить. На кнопке отображается сумма к оплате с учетом комиссии. При нажатии на кнопку открывается Metamask
- 35 - Подсказка - текстовая подсказка расчета отображения суммы в поле Подтвердить Сумма инвестиций + % комиссии

Данные по полям, когда сбор по проекту завершен и пользователь НЕ инвестировал в проект

image.png and or type unknown

- 36 - Собрано средств - сумма сбора средств по проекту